

Tipo pieghevole.

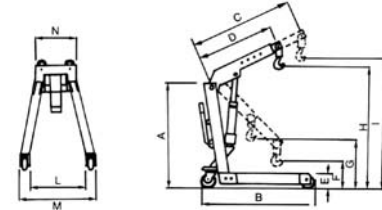
Adatto per problemi di ingombro e trasporto. Telaio ribassato (altezza da terra mm 90) per spazi particolarmente ristretti.

Dispositivo di fine corsa, gancio e valvola di sicurezza. Pompa a doppio effetto, ruote in nylon e gomma (2 piroettanti). Braccio di sollevamento allungabile su 4 posizioni. Imballo in cartone.

Portata max 1a pos.....	Kg	<b>500</b>	<b>1000</b>
Portata max 4a pos.....	Kg	150	300
Peso .....	Kg	87	117
<b>2227E</b>	<b>Cad.</b>	<b>2.180,00</b>	<b>2.980,00</b>

DIMENSIONI GRU Art. 2227 E

Portata kg	A	B	C	D	E	F	G	H	I	L	M	N
500	1490	1530	1320	1010	90	100	400	1990	2140	730	860	430
1000	1480	1600	1300	1000	90	110	400	2160	2340	800	1000	540



**SOLLEVATORI IDRAULICI A CARRELLO (GB-PIT jacks)**

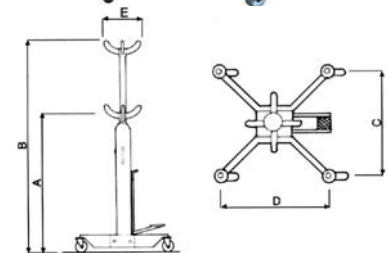
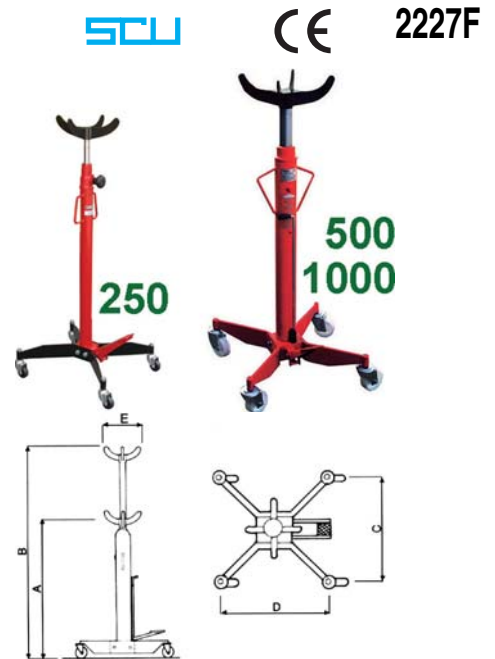
**Prod. SCU**

Tipo particolarmente adatto per fosse e sottoponti di officine. Per il sollevamento di parti meccaniche pesanti e ingombranti. Carrello e pompa smontabili, comando a pedale, 4 ruote piroettanti, valvole di sicurezza. Sommità con cestello di appoggio. Imballo in cartone.

Portata max .....	Kg	<b>250</b>	<b>500</b>	<b>1000</b>
Peso .....	Kg	24	35	42
<b>2227F</b>	<b>Cad.</b>	<b>1.050,00</b>	<b>1.280,00</b>	<b>1.710,00</b>

DIMENSIONI SOLLEVATORI Art.2227 F

Portata kg	A	B	C	D	E
250	1100	1910	380	410	320
500	1130	1930	500	410	350
1000	1150	1930	500	540	360



**BINDE A CREMAGLIERA (ratchet jacks)**

**Prod. SCU**

In acciaio, robuste e maneggevoli, testate fino a Kg 3175. Movimento a leva, adatte per sollevare, tirare e stringere.

Portata max .....	Kg	2114
Altezza totale .....	mm	1568
Altezza max sollevamento ..	mm	1210
Altezza min. sollevamento ..	mm	115
Peso .....	Kg	14,20
<b>2228G</b>	<b>Cad.</b>	<b>555,00</b>



Tutte le immagini sono inserite a scopo illustrativo. I prodotti possono subire modifiche.

Prezzi in EURO - IVA esclusa